
















MARKTÜBERSICHT:

AKKU-HANDKREISSÄGEN

Hersteller	Bosch	Dewalt	Festool	Flex		Makita	Metabo	Milwaukee	Stanley	Würth
										
Produktname	GKS 18V-68 GC Professional	DCS570NT-XJ	HKC 55 5,2 EBI-Set- FSK 420	CS 45 18.0-EC		HS004GZ01	KS 18 LTX 66 BL	M18 FCSG66-121C	Fatmax V20 Brushless SFMCS550M2K	AHKS 18-68 Compact
Akkustärke (V)	18	18	18	18		40	18	18	18	18
Akkuladung (Ah)	ProCore18V ≥ 5,5	Basisversion ohne Akkus & Ladegerät	5,2	2,5/5,0		2,0; 2,5; 4,0 und 5,0	8	12	4	5
Gewicht (Säge/Akku in kg)	4,3/0,4 - 1,2	3,6/0,6	3,4/0,7	2,4/0,8		4,7	4,5	5,6	3,2/0,4	4,6
Lautstärke (dB)	98	91	-	-		93	87	93,5	84,5	-
Softgrip	ja	ja	ja	ja		ja	ja	ja	ja	ja
Sägeblattdurchmesser (mm)	190	184	160	128		185-190	165	190	190	190
Sägeblattmittelbohrung (mm)	30	16	20	20		30	20	30	30	30
Sägeblattdicke (mm)	1,0 - 2,0	1,8	1,8	1,6		1,45	1,6	1,6	1,8	1,8
Drehzahl regelbar	ja	nein	nein	nein		ja	nein	nein	ja	nein
Leerlaufdrehzahl (U/min)	2500 - 5000	5500	4500	5500		6000	4800	5800	5000	4400
max. Schnittwinkel (Grad)	50	57	50	-		48	46	56	55	45
Schnitttiefe (90 Grad/45 Grad in mm)	68/49,8	64/45	55/42	46,5		62,5/44,5	66/43	66/48	65/50	68/47
Staubabsaugung	ja	ja	ja	ja		ja	ja	nein	ja	ja
Staubbehälter	nein	nein	nein	nein		nein	nein	nein	nein	nein
Sanftanlauf	ja	nein	ja	ja		ja	ja	ja	nein	nein
Motorstopp	ja	ja	ja	nein		ja	ja	ja	ja	nein
Überlastschutz	ja	ja	ja	ja		ja	ja	ja	nein	ja
inkl. Koffer	ja	ja	ja	nein		nein	nein	ja	ja	ja
inkl. Führungsschiene	ja	nein	nein	nein		nein	nein	nein	nein	nein
inkl. Parallelanschlag	ja	ja	nein	ja		ja	ja	ja	ja	ja
das zeichnet dieses Produkt laut Hersteller besonders aus:	Biturbo Brushless-Technologie; sehr gute Ergonomie dank neuartigem Zusatzgriff; komfortable und intuitiv zu justierende Tiefenverstellung; Schnitttiefe von 68 mm, für genaue Schnitte auf Bosch-Führungsschienen-system optimiert	bürstenloser Motor; LED für beste Sicht auf den Anriss; präzise und schnelle Einstellung von Schnitttiefe und Gehrungswinkel; Dewalt Air Lock-System zur Staubabsaugung; als DCS572NT-XJ mit speziellem Sägeschuh für Führungsschienen erhältlich	unabhängig in jeder Lage; Mobilität und Unabhängigkeit dank leistungsstarkem 18 V Lithium-Ionen Akku und koppelbaren Kappschienen; die Akku-Handkreissäge HKC 55 zeigt, was moderne Handkreissägen heute leisten können.	perfekt ausbalanciert für Freihandbetrieb; Handgriff in einer Linie mit dem Sägeblatt, was die exakte Führung erleichtert; Electronic Management System (EMS) schützt die Maschine, verlängert die Lebensdauer und erhöht die Effizienz; das Multi-Cut Sägeblatt für Sägearbeiten in Holz auf der Baustelle; Pendelhauben-Bedienung		AWS (Autostart Wireless System) startet und stoppt automatisch den über Blue-tooth gekoppelten Sauger; ADT (Automatic Torque Drive Technology) regelt die Drehzahl automatisch entsprechend der Anwendung; ohne Adapter direkt Führungsschienenkompatibel	66 mm Schnitttiefe bei kompakter Bauweise; durchzugsstarker brushless Motor; kompatibel mit Metabo Kappschienen KFS; LED Schnittstellenbeleuchtung; Pendelhaube mit Voreinzug	bürstenloser Motor, High Output-Akku; Einzelzellenüberwachung, Überlastschutz, Magnesium-Platte für geringes Gewicht, Adapter zur Staubabsaugung	Lithium-Ionen Akku mit Ladezustandsanzeige; Hartmetall-Sägeblatt; Spindelarreterierung; werkzeuglose Schnitttiefen- und Neigungseinstellung; Staubsaugeranschluss; großflächige Griff- und Gehäusegummierung; Sicherheits-schalter; LED Arbeitslicht; rechtsseitig positioniertes Sägeblatt	enorme Schnitttiefe; sehr große Power; zwei Jahre Master Plus Garantie; Überlast- und Übertemperaturschutz
Internetseite Hersteller	www.bosch-professional.com	www.dewalt.de	www.festool.de	www.flex-tools.com		www.makita.de	www.metabo.com	de.milwaukeetool.eu	www.stanleyworks.de	www.eshop.wuerth.de

MARKTÜBERSICHT: KABELGEBUNDENE

HANDKREISSÄGEN

Hersteller	Bosch	Dewalt	Festool	Flex	Metabo	Würth
						
Produktname	GKS 65 GCE Professional	DWES75K-QS	HK 55 EBQ-Plus-FSK 420	CS 60 WET	KS 66 FS	HKS 65-E POWER
Leistungsaufnahme (Watt)	1800	1600	1200	1400	1500	1800
Gewicht (kg)	5,2	4	4,4	4,5	4,9	5,2
Lautstärke (dB)	89	88	-	94	95	-
Softgrip	ja	ja	ja	nein	ja	ja
Sägeblattdurchmesser (mm)	190	190	160	170	190	190
Sägeblattmittelbohrung (mm)	30	30	20	22,2	30	30
Sägeblattdicke (mm)	1,0 - 1,7	1,6	1,8	2	2,2	2,8
Drehzahl regelbar	ja	nein	ja	nein	nein	ja
Leerlaufdrehzahl (U/min)	2300 - 5000	5200	2000 - 5400	6200	5000	2300 - 5000
max. Schnittwinkel (Grad)	45	57	50	45	47	45
Schnitttiefe (90 Grad/45 Grad in mm)	65/48	67/49	55/42	60/44	66/47	65/48
Staubabsaugung	ja	ja	ja	nein	ja	ja
Staubbehälter	nein	nein	nein	nein	nein	nein
Sanftanlauf	ja	nein	ja	nein	ja	ja
Motorstopp	ja	nein	ja	nein	ja	nein
Überlastschutz	ja	nein	ja	ja	ja	ja
inkl. Koffer	ja	ja	ja	ja	nein	ja
inkl. Führungsschiene	ja	nein	ja	nein	nein	nein
inkl. Parallelanschlag	ja	ja	nein	ja	ja	ja
das zeichnet dieses Produkt laut Hersteller besonders aus:	ideal für geführte Schnitte in Vielzahl von Materialien; starke präzise Kreissäge mit 1800-W-Motor; Schnitttiefe von 65 mm; für genaue Schnitte auf Bosch-Führungsschienensystem optimiert; Drehzahlvorwahl liefert gleichmäßigen Sägefortschritt.	1600 Watt Motor für perfekte Schnittleistung; präzise und schnelle Einstellung von Schnitttiefe und Gehrungswinkel; kompatibel mit Dewalt Air Lock-System zur Staubabsaugung; als DWES76K mit speziellem Sägeschuh für Führungsschienen erhältlich	Vielseitigkeit für den Holzbau; die Handkreissäge HK 55 in Kombination mit der Kappschiene FSK; das neue Kapp-Sägensystem für mehr Unabhängigkeit vereint Präzision und Effizienz mit hoher Bedienfreundlichkeit, optimierter Ergonomie und einfacher Handhabung.	stufenlose Schnitttiefe-Einstellung und Winkereinstellung; Schutzhaube und Führungsplatte aus Magnesium-Druckguss; Motorschutz aus Gummi verhindert das direkte Ansaugen von Spritzwasser; Wasserzufuhr für eine wirkungsvolle Kühlung des Diamant-Werkzeuges; Schnellkupplung aus Messing für Wasser-schlauch; PRCD-Personenschutzschalter im Kabel integriert	robuste Bauweise mit Aluminium-Komponenten; leistungsstarker 1500 W Motor; kompatibel mit Metabo Kappschiene KFS; justierbarer Späneauswurf / Absaugstutzen	sehr große Power; große Schnitttiefe
Internetseite Hersteller	www.bosch-professional.com	www.dewalt.de	www.festool.de	www.flex-tools.com	www.metabo.com	www.eshop.wuerth.de

Weitere Informationen finden Sie in der Rubrik Norman-Checker auf Seite 62.

Alle Angaben laut Hersteller.

ARBEITSSCHUTZ ABER SICHER!



Jetzt ABO abschließen unter:
www.szwei-verlag.de/abo

S-ZWEI VERLAG

Eschacher Straße 3 | 87474 Buchenberg i. Allgäu
Tel. 08378 / 350 77 80 | info@szwei-verlag.de

www.szwei-verlag.de